



УПРАВЛЕНИЕ ФЕДЕРАЛЬНОЙ СЛУЖБЫ
ГОСУДАРСТВЕННОЙ СТАТИСТИКИ
ПО Г. МОСКВЕ И МОСКОВСКОЙ ОБЛАСТИ

Статистика жилья и коммунальных услуг Московской области



2020-2021 гг.



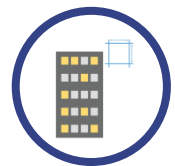
УПРАВЛЕНИЕ
ФЕДЕРАЛЬНОЙ СЛУЖБЫ
ГОСУДАРСТВЕННОЙ СТАТИСТИКИ
ПО Г. МОСКВЕ И МОСКОВСКОЙ ОБЛАСТИ

Статистика жилья и коммунальных услуг

2020-2021 гг.

- 01 ОБЩАЯ ПЛОЩАДЬ ЖИЛЫХ ПОМЕЩЕНИЙ
- 02 СТРОИТЕЛЬСТВО ЖИЛЫХ ДОМОВ
- 03 ДОЛЯ ПЛОЩАДИ ЖИЛИЩНОГО ФОНДА,
ОБЕСПЕЧЕННОГО ВСЕМИ ВИДАМИ БЛАГОУСТРОЙСТВА
- 04 ОБОРУДОВАНИЕ ЖИЛИЩНОГО ФОНДА
- 05 СОЦИАЛЬНЫЕ ВЫПЛАТЫ

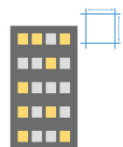




ОБЩАЯ ПЛОЩАДЬ ЖИЛЫХ ПОМЕЩЕНИЙ

В СРЕДНЕМ НА 1 ЖИТЕЛЯ НА КОНЕЦ ГОДА, КВ. М

НА КОНЕЦ 2020 г.



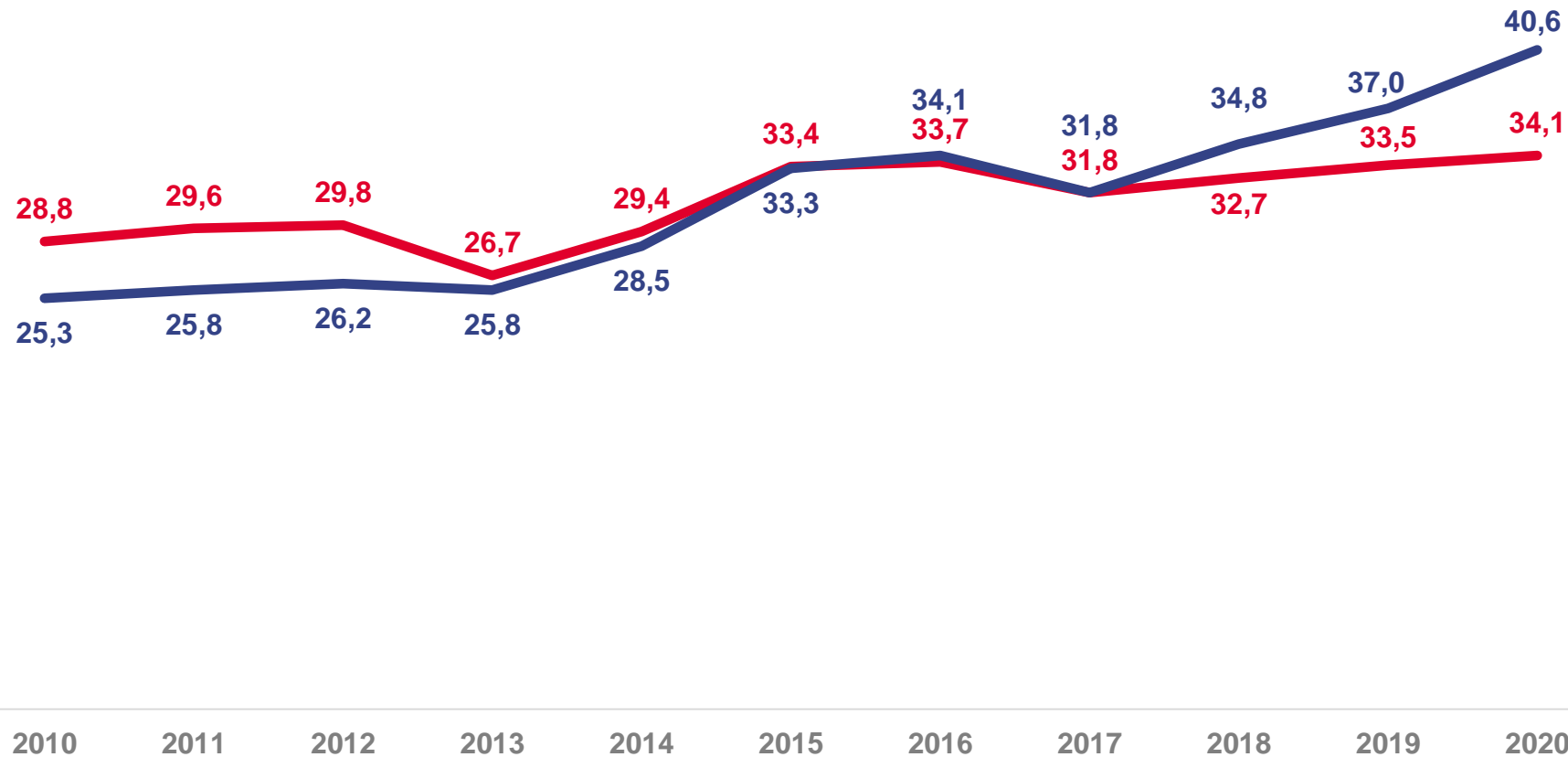
34,1

ВСЕГО



40,6

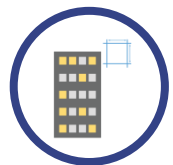
ГОРОДСКАЯ МЕСТНОСТЬ



 Всего

 Городская местность





ОБЩАЯ ПЛОЩАДЬ ЖИЛЫХ ПОМЕЩЕНИЙ

В СРЕДНЕМ НА 1 ЖИТЕЛЯ НА КОНЕЦ 2020 г., КВ. М

Муниципальные образования Московской области
с наибольшими и наименьшими значениями

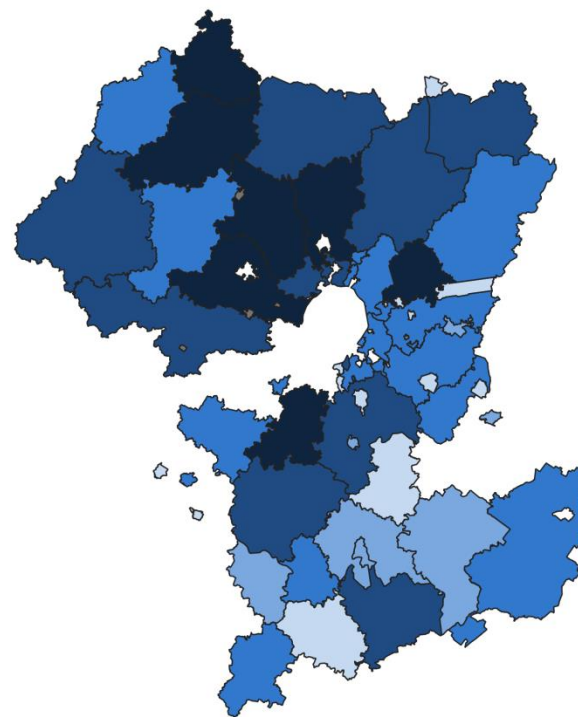


19 муниципальных образований

значение индекса **больше**,
чем по Московской области

40 муниципальных образований

значение индекса **меньше**,
чем по Московской области



от 21,8 до 24,4

от 24,4 до 28,3

от 28,3 до 33,0

от 33,0 до 40,3

от 40,3 до 60,0





СТРОИТЕЛЬСТВО ЖИЛЫХ ДОМОВ

ТЫС. КВ. М ОБЩЕЙ ПЛОЩАДИ

ЯНВАРЬ-ДЕКАБРЬ 2021 г.

ВВОД В ДЕЙСТВИЕ
ЖИЛЫХ ДОМОВ

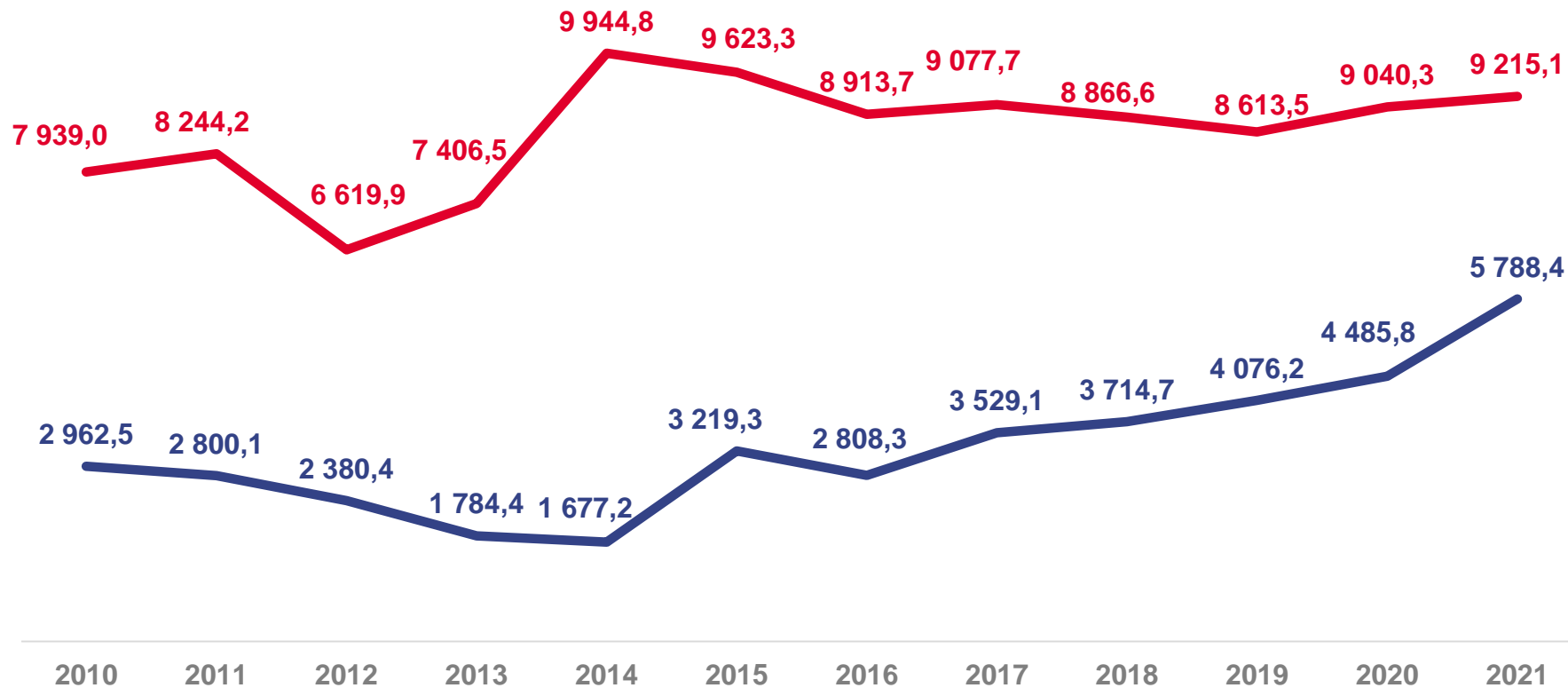
9 215,1

тыс. кв. м общей
площади жилых
помещений

ИЗ НИХ
ПОСТРОЕНО НАСЕЛЕНИЕМ

5 788,4

тыс. кв. м общей
площади жилых
помещений



■ ввод в действие жилых домов

■ из них построено населением

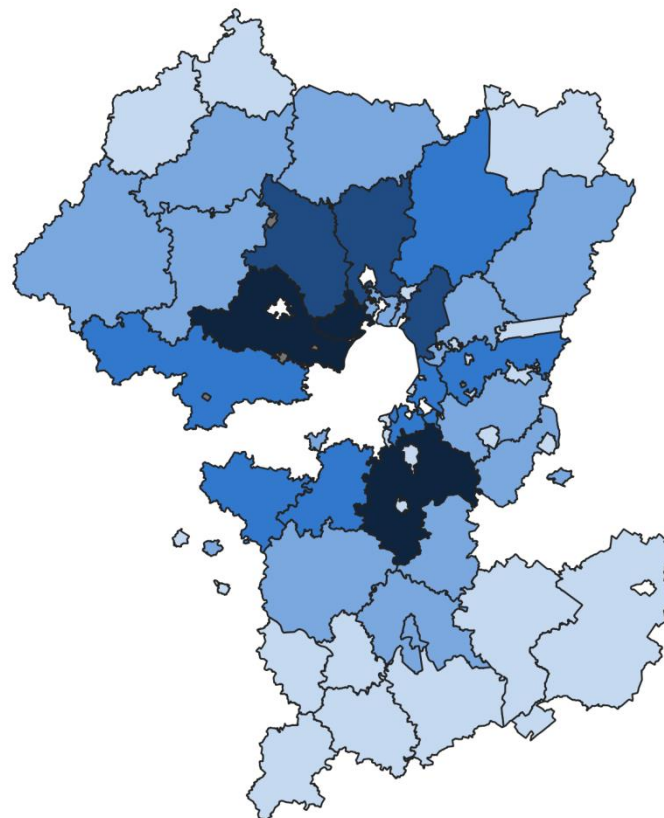




СТРОИТЕЛЬСТВО ЖИЛЫХ ДОМОВ

ЯНВАРЬ-ДЕКАБРЬ 2021 г., ТЫС. КВ. М ОБЩЕЙ ПЛОЩАДИ ЖИЛЫХ ПОМЕЩЕНИЙ

Муниципальные образования Московской области
с наибольшими и наименьшими значениями



от 0,8 до 60,7

от 60,7 до 200,7

от 200,7 до 350,0

от 350,0 до 518,9

от 518,9 до 694,9

Всего
9 215,1
тыс. кв. м общей площади
жилых помещений






ДОЛЯ ПЛОЩАДИ ЖИЛИЩНОГО ФОНДА

ОБЕСПЕЧЕННОГО ВСЕМИ ВИДАМИ БЛАГОУСТРОЙСТВА НА КОНЕЦ ГОДА, %

НА КОНЕЦ 2020 г.



74,5

ВСЕГО



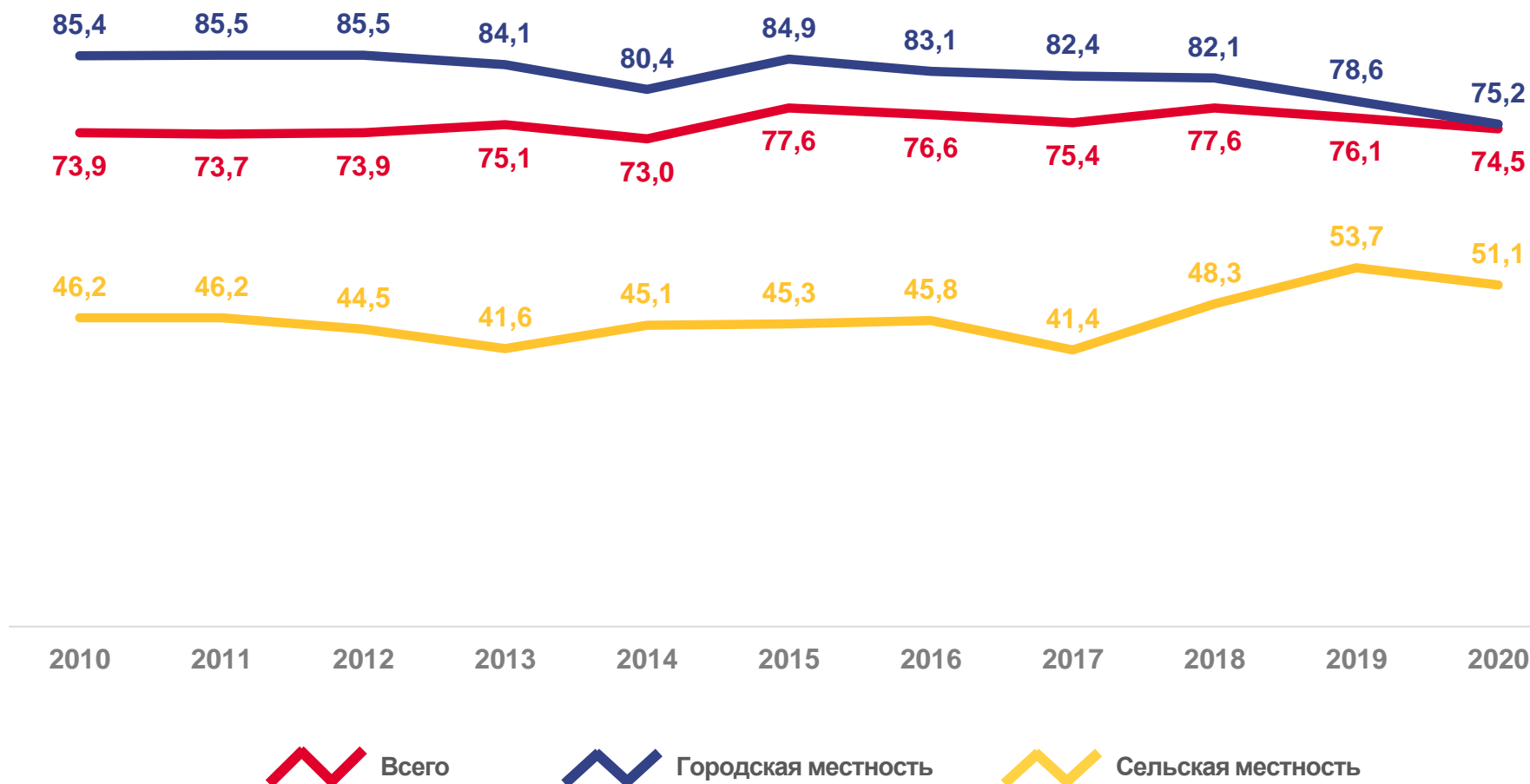
75,2

ГОРОДСКАЯ МЕСТНОСТЬ



51,1

СЕЛЬСКАЯ МЕСТНОСТЬ





ОБОРУДОВАНИЕ ЖИЛИЩНОГО ФОНДА

НА КОНЕЦ ГОДА, %

НА КОНЕЦ 2020 г.

Жилищный фонд,
оборудованный:



отоплением

87,3



водопроводом

87,1



водоотведением (канализацией)

83,8



ваннами (душем)

80,0



горячим водоснабжением

79,7



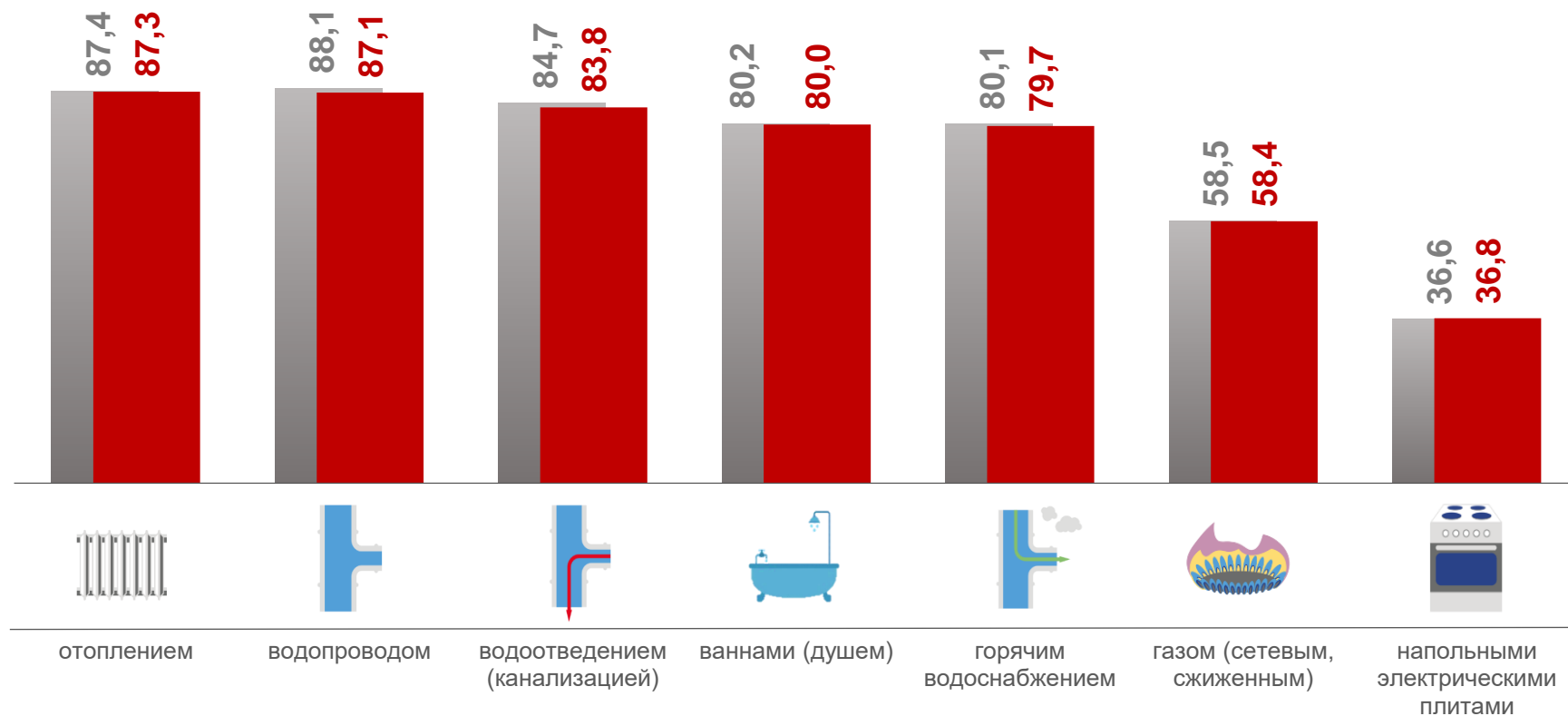
газом (сетевым, сжиженным)

58,4



напольными электрическими плитами

36,8



■ 2019 г.

■ 2020 г.





СОЦИАЛЬНЫЕ ВЫПЛАТЫ

НА ОПЛАТУ ЖИЛИЩНО-КОММУНАЛЬНЫХ УСЛУГ, РУБЛЕЙ

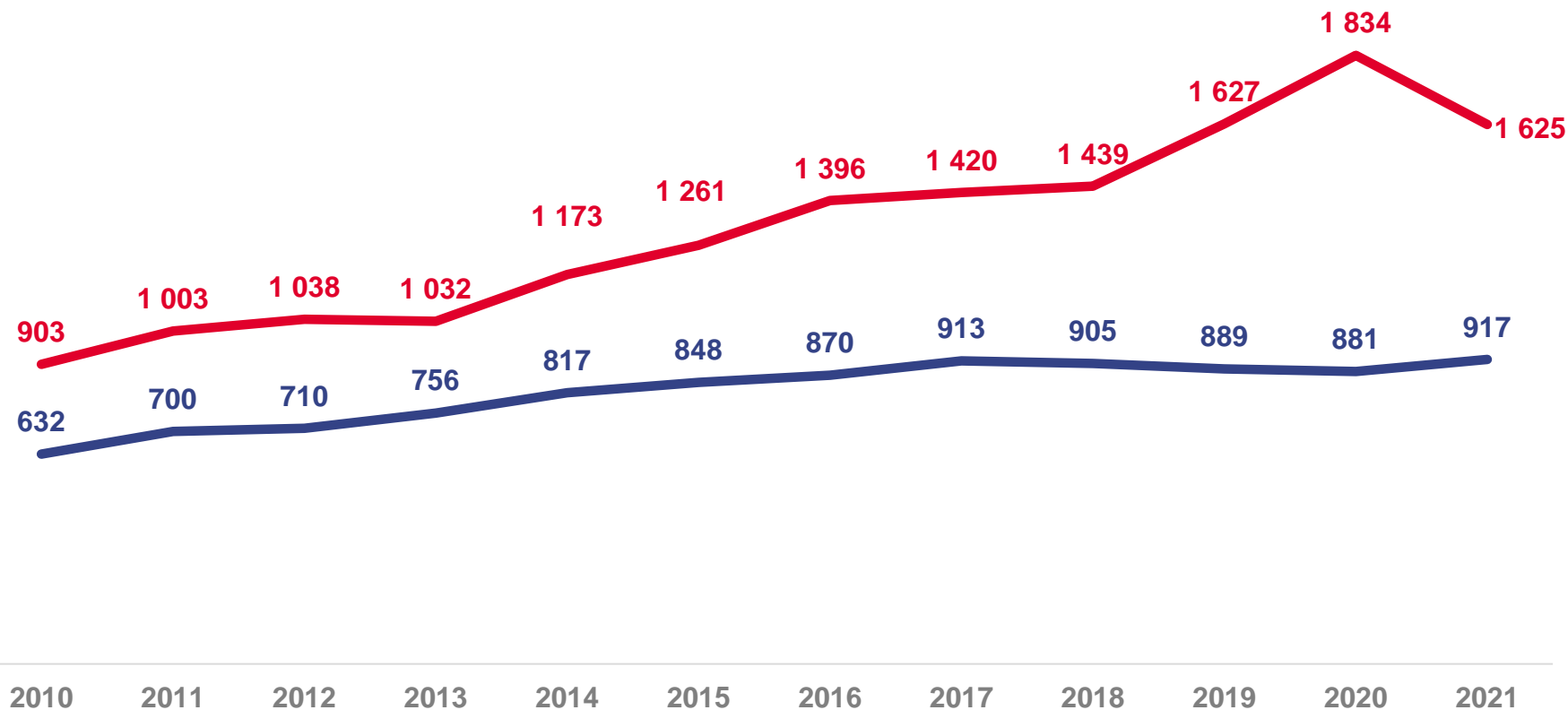
2021 г.

Среднемесячный размер
начисленных субсидий
на семью

1 625
рублей

Среднемесячный размер
социальной поддержки
на 1 пользователя

917
рублей



Среднемесячный размер начисленных субсидий на семью



Среднемесячный размер социальной поддержки на 1 пользователя

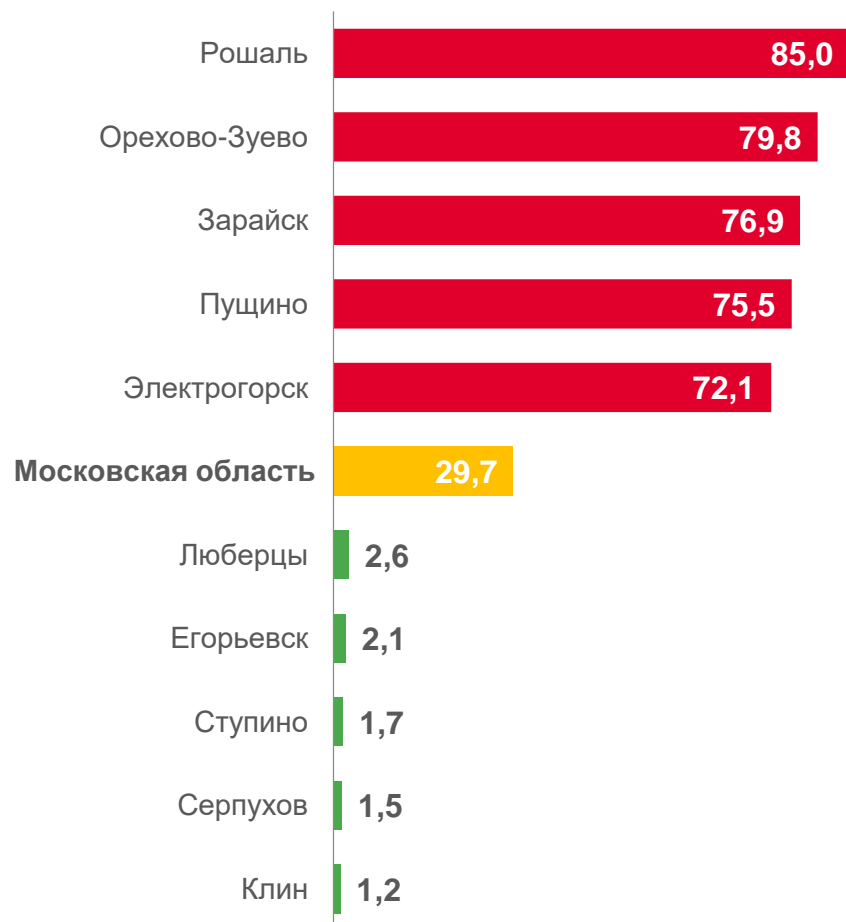




ТЕПЛОВЫЕ СЕТИ, НУЖДАЮЩИЕСЯ В ЗАМЕНЕ

В % К ОБЩЕЙ ПРОТЯЖЕННОСТИ ТЕПЛОВЫХ СЕТЕЙ НА КОНЕЦ 2020 г.

Муниципальные образования Московской области
с наибольшими и наименьшими значениями



29

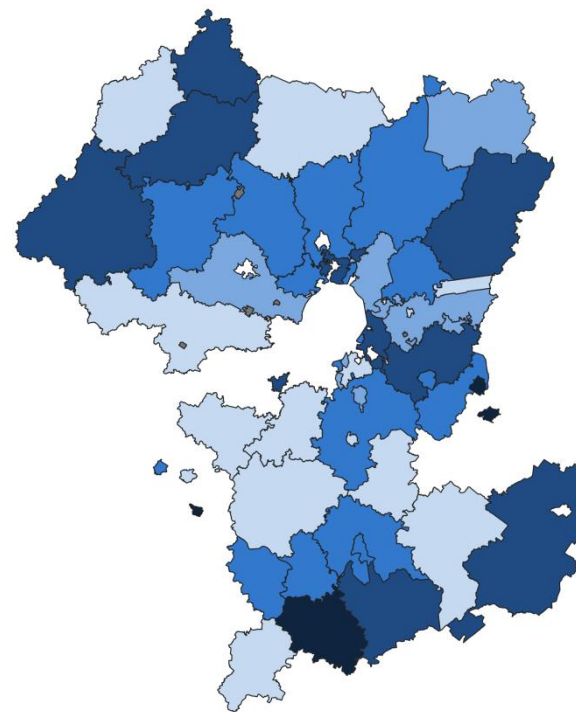
муниципальных образований

значение индекса **больше**,
чем по Московской области

29

муниципальных образований

значение индекса **меньше**,
чем по Московской области



от 1,2 до 7,6

от 7,6 до 21,3

от 21,3 до 41,8

от 41,8 до 60,1

от 60,1 до 85,0